

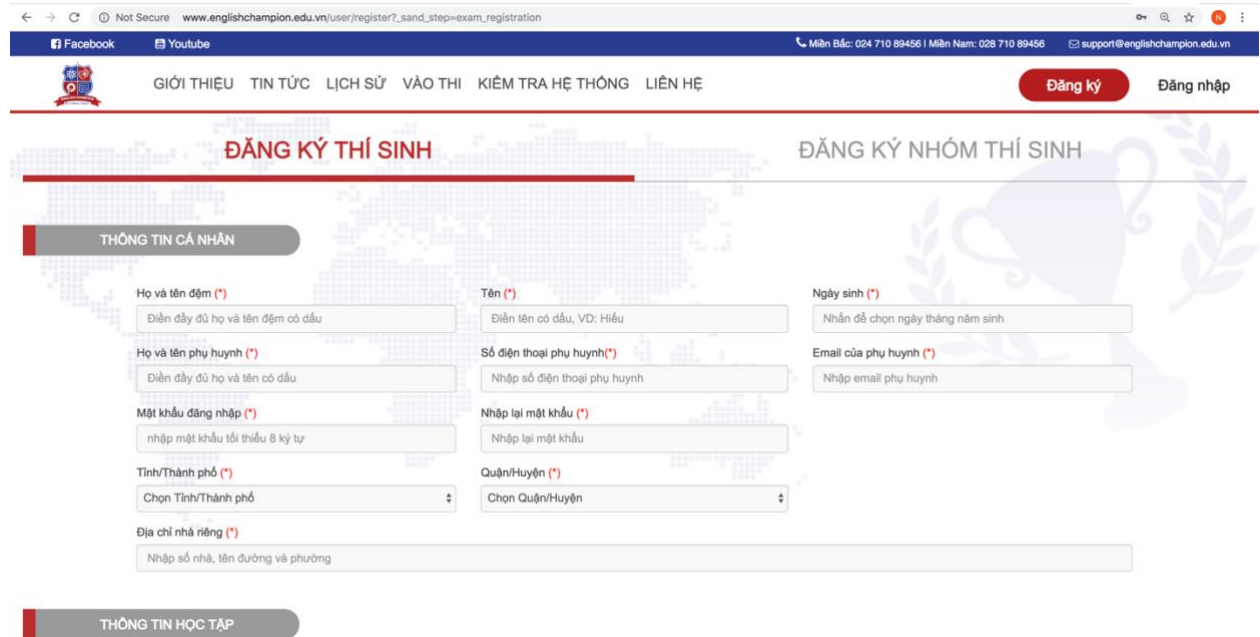
HƯỚNG DẪN ĐĂNG KÝ THI TRỰC TUYẾN ENGLISH CHAMPION

CÁCH 1. ĐĂNG KÝ CÁ NHÂN

Khuyến dùng cách này cho các trường hợp đăng ký từ 1~5 thí sinh.

Bước 1. Truy cập trang đăng ký trên website English Champion

- Truy cập trang đăng ký cuộc thi tại địa chỉ http://englishchampion.edu.vn/user/register?_sand_step=exam_registration.
- Nhấn nút **Đăng ký** ở góc bên phải phía trên màn hình, chọn **Đăng ký thí sinh**.



The screenshot shows the registration page for English Champion. The browser address bar displays the URL: www.englishchampion.edu.vn/user/register?_sand_step=exam_registration. The page features a navigation menu with links: GIỚI THIỆU, TIN TỨC, LỊCH SỬ, VÀO THI, KIỂM TRA HỆ THỐNG, and LIÊN HỆ. A red button labeled "Đăng ký" (Register) is visible in the top right corner. The main content area is titled "ĐĂNG KÝ THÍ SINH" (Student Registration) and includes a sub-section "THÔNG TIN CÁ NHÂN" (Personal Information). This section contains several input fields, each marked with a red asterisk (*) to indicate required information:

- Họ và tên đệm (*): Điền đầy đủ họ và tên đệm có dấu
- Tên (*): Điền tên có dấu, VD: Hiếu
- Ngày sinh (*): Nhập để chọn ngày tháng năm sinh
- Họ và tên phụ huynh (*): Điền đầy đủ họ và tên có dấu
- Số điện thoại phụ huynh (*): Nhập số điện thoại phụ huynh
- Email của phụ huynh (*): Nhập email phụ huynh
- Mật khẩu đăng nhập (*): nhập mật khẩu tối thiểu 8 ký tự
- Nhập lại mật khẩu (*): Nhập lại mật khẩu
- Tỉnh/Thành phố (*): Chọn Tỉnh/Thành phố
- Quận/Huyện (*): Chọn Quận/Huyện
- Địa chỉ nhà riêng (*): Nhập số nhà, tên đường và phường

Below the personal information section, there is a sub-section titled "THÔNG TIN HỌC TẬP" (Study Information).

Hình 1. Nhập thông tin thí sinh theo biểu mẫu

Bước 2. Nhập thông tin cá nhân của thí sinh

- Nhập các thông tin cá nhân bắt buộc của thí sinh theo hướng dẫn trên màn hình.
- Điền thông tin đầy đủ vào tất cả các ô có đánh dấu sao (*) màu đỏ.
- Nhấn nút **Đăng ký** để hoàn tất ghi danh dự thi (hoặc nhấn nút **Làm lại** để điền lại từ đầu).

Bước 3. Nhập thông tin bổ sung của thí sinh

- Để cung cấp thông tin bổ trợ cho hồ sơ thí sinh, bạn vui lòng nhập các thông tin bổ sung dành cho thí sinh và phụ huynh.

**Để cung cấp thông tin tốt hơn cho cuộc thi,
bạn vui lòng bổ sung thông tin sau**

Thông tin bổ sung dành cho thí sinh

Email thí sinh

Số điện thoại thí sinh

Điểm trung bình môn tiếng Anh năm học 2015 - 2016

Ngoài học tiếng anh tại trường, bạn có học tiếng Anh tại đâu không?

Mục đích học tiếng Anh của bạn là gì?

Đơn thuần để nâng cao trình độ

Thi vào các trường quốc tế, trường chuyên trong nước

Để đạt thành tích cao trong các kỳ thi tiếng Anh trong nước

Chuẩn bị đi du học

Mục đích khác ...

Hình 2. Nhập thông tin bổ sung

Bước 4. Hoàn tất đăng ký

- Sau khi hoàn thành các bước nhập thông tin, bạn sẽ nhận được thông báo đăng ký thi thành công cùng với tất cả thông tin thí sinh vừa được đăng ký.
- Các thông tin thí sinh sẽ được gửi tới email phụ huynh (vừa dùng để đăng ký), bạn vui lòng kiểm tra hòm mail và nhấp vào đường link kích hoạt tài khoản trong email để hoàn tất các bước đăng ký dự thi.

Facebook Youtube Miền Bắc: 024 710 89456 | Miền Nam: 028 710 89456 support@englishchampion.edu.vn

GIỚI THIỆU TIN TỨC LỊCH SỬ VÀO THI KIỂM TRA HỆ THỐNG LIÊN HỆ Phan Anh Khoa

Chúc mừng bạn đã đăng ký thành công English Champion 2018!

Dưới đây là thông tin đăng ký thi của bạn, bạn có thể sử dụng **SỐ BÁO DANH** để đăng nhập vào hệ thống

Số báo danh :	EC00049619
Họ và tên thí sinh:	Phan Anh Khoa
Ngày sinh:	18/12/2007
Trường:	Trường THCS Trưng Vương
Khối:	6
Lớp:	6A3
Số điện thoại (phụ huynh):	0979059452
Email (phụ huynh):	maiphuong.nguyen2609@gmail.com

Chúng tôi đã gửi đến bạn một email xác nhận, vui lòng kiểm tra hộp thư và làm theo hướng dẫn để xác nhận email của bạn.
Nếu trong vòng 30 phút bạn không nhận được mail xác nhận đăng ký từ Ban tổ chức, vui lòng click vào đây để gửi lại email

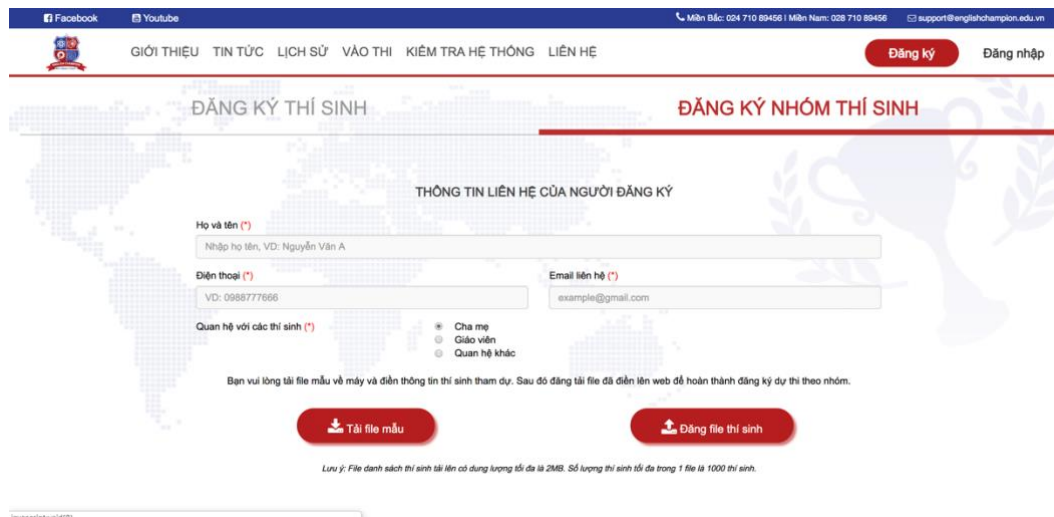
Hình 3. Kiểm tra lại thông tin thí sinh sau khi hoàn tất đăng ký

CÁCH 2. ĐĂNG KÝ THEO NHÓM

Khuyến dùng cách này cho các trường hợp đăng ký từ 6 thí sinh trở lên.

Bước 1. Truy cập website English Champion

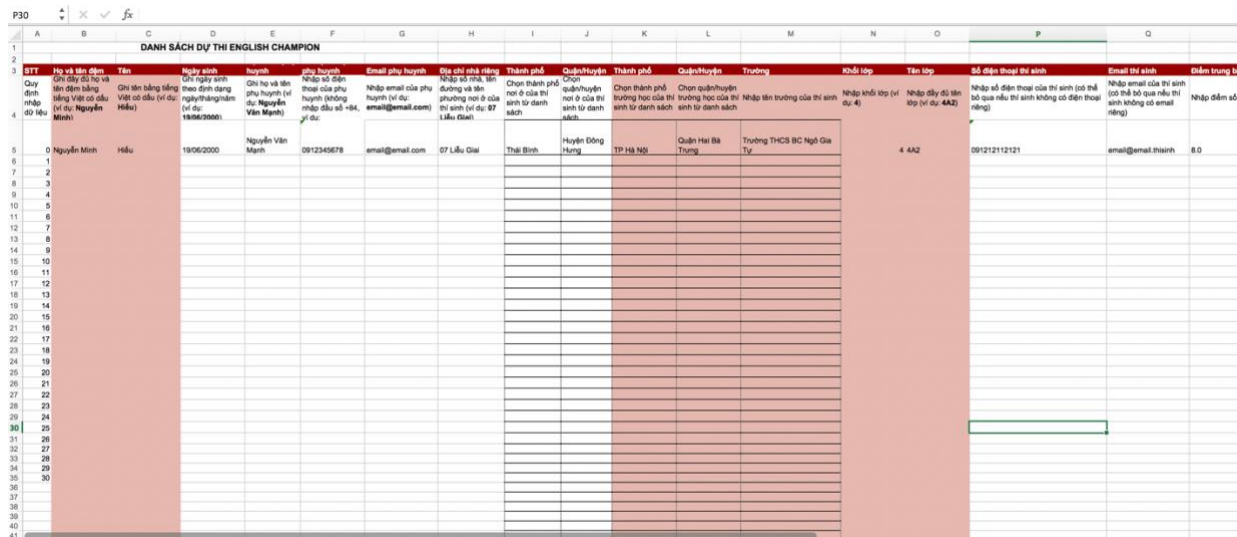
- Truy cập trang đăng ký cuộc thi tại địa chỉ http://englishchampion.edu.vn/user/register?_sand_step=exam_registration.
- Nhấn nút **Đăng ký** ở góc bên phải phía trên màn hình, chọn **Đăng ký nhóm thí sinh**.



Ảnh 4. Tải file biểu mẫu nhập dữ liệu thí sinh theo nhóm về máy

Bước 2. Tải file mẫu và điền thông tin thí sinh

- Tải file biểu mẫu đăng ký theo nhóm (file Excel) về máy tính và điền thông tin các thí sinh. Bạn vui lòng kiểm tra kỹ định dạng thông tin và điền chính xác theo hướng dẫn trong file mẫu.
- Lưu ý:** Hệ thống chỉ cho phép nhập tối đa 1000 thí sinh mỗi lần. Nếu bạn cần đăng ký thi cho trên 1000 thí sinh, vui lòng tách làm nhiều lần đăng ký.



STT	Họ và tên đệm	Tên	Ngày sinh	họ	phụ huynh	Email phụ huynh	Địa chỉ nhà riêng	Thành phố	Quận/Huyện	Thành phố	Quận/Huyện	Trường	Khóa lớp	Tên lớp	Số điện thoại thí sinh	Email thí sinh	Điểm trung bình
0	Nguyễn Minh	Hữu	1906/2000	Nguyễn Văn	Mạnh	0912345678	email@email.com	07 Liễu Giai	Thái Bình	Huyện Đông Hưng	TP Hà Nội	Quận Hai Bà Trưng	Trường THCS BC Ngô Gia Tự	4 A42	0912121212	email@gmail.com	8.0

Ảnh 5. Điền thông tin thí sinh theo biểu mẫu

Bước 3. Tải file thông tin thí sinh lên hệ thống

- Nhấn nút **Đăng ký theo nhóm để** tải lại file biểu mẫu đã điền đầy đủ thông tin thí sinh lên website English Champion.
- Hệ thống sẽ hiển thị danh sách các thí sinh đã được đăng ký trên file. Trường hợp có sai sót, những thí sinh bị sai thông tin sẽ được tô đỏ, bạn vui lòng sửa lại file dữ liệu cho các thí sinh bị sai thông tin và tải lại lên hệ thống.

- Khi tất cả thông tin thí sinh đã chính xác, nhấn nút **Đồng ý nhập dữ liệu này vào hệ thống** để hoàn tất đăng ký.